

ТУМБЫ / ПЕНАЛЫ / ПОЛУПЕНАЛЫ / ШКАФЫ

Пожалуйста, ознакомьтесь с инструкциями, приведёнными в данном документе, чтобы мебель LEMARK прослужила Вам долгие годы.

Комплектность

- Изделие в сборе – 1 шт.
- Паспорт изделия с гарантийным талоном – 1 шт.
- Крепёжные элементы (в случае, если крепёжные элементы не подходят для Вашего типа стен, выберите фурнитуру для монтажа самостоятельно, учитывая вес устанавливаемых изделий и особенности стен в Вашей ванной комнате).

Назначение

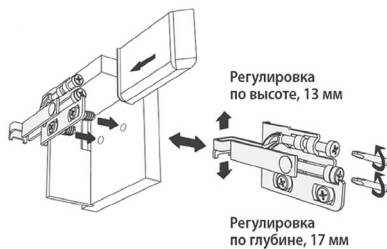
Изделие служит для хранения различных бытовых принадлежностей, используемых в ванной комнате.

Монтаж

Монтаж должен осуществляться специалистом. Перед началом работ убедитесь, что между торцевой стороной изделия и бортом ванны установлено минимальное расстояние в 15 см. Это защитит мебель от лишней влаги, а Вам обеспечит удобный уход за изделием. Внимательно замерьте все расстояния и уточните размеры сливной и подводящей арматуры, которая будет находиться в месте установки изделия. Ознакомьтесь и строго соблюдайте схемы подключения труб водоснабжения, канализации и сетей электропроводки.

Внимание! При навешивании изделия следите, чтобы его верхняя плоскость была размещена строго горизонтально. Используйте строительный уровень. При установке умывальника на тумбу следуйте аналогичным инструкциям: используйте строительный уровень для монтажа строго в горизонтальной плоскости. В случае несоблюдения указанных требований возможен перекос фасада, некорректная работа механизмов плавного закрывания дверей, а также неполный слив воды из чаши умывальника.

1. Закрепите изделие на стене при помощи регулируемых навесов.
2. Для регулировки навесов по высоте и глубине на торцевой части изделия находятся два евровинта.
3. Установите умывальник на тумбе и наметьте места его крепления к стене.
4. Зафиксируйте умывальник на стене при помощи винтов с дюбелями для крепления керамических умывальников (в комплект не входят).

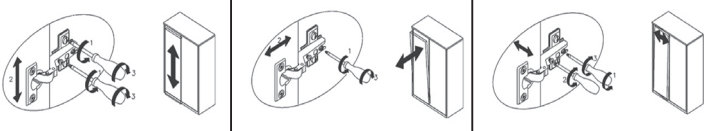


Шов между умывальником и стеной рекомендуется обработать герметиком.

После монтажа изделия при необходимости произведите регулировку дверей или ящиков.

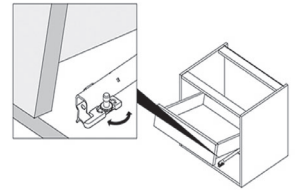
Регулировка дверей осуществляется при помощи петель в следующей последовательности:

- открутите винты;
- отрегулируйте двери согласно направлениям стрелок;
- закрутите винты.



Регулировка ящиков осуществляется в следующей последовательности:

- открутите транспортировочный саморез, который крепит направляющую к нижней части ящика;
- отрегулируйте высоту вручную, с помощью регулятора, находящегося на направляющей.



Способ эксплуатации

Открытие и закрытие дверей и ящиков изделия производится с помощью интегрированной или мебельной ручки.

Инструкции по уходу

Мебель для ванных комнат предназначена для использования в бытовых условиях при температуре от +2°C до +40°C и относительной влажности воздуха от 45 до 70%.

Внимание! Не оставляйте на изделиях, не защищённых заглушками, открытых отверстий, так как в них может попасть вода, что приведёт к разбуханию мебели.

Очистку поверхностей производите влажной мягкой губкой или тряпкой с добавлением нейтральных чистящих средств. По окончании уборки удалите всю влагу сухой мягкой тканью. Не используйте вещества с растворителями, абразивные чистящие средства, пасты и порошки, жёсткие губки и щётки, а также иные предметы, которые могут повредить лакокрасочное покрытие. Попадание концентрированных косметических средств может привести к деформации мебели или к изменению её цвета. При попадании влаги на внутренние поверхности мебели протрите их сухой гладкой тканью.

Сведения о соответствии

Изделие произведено в соответствии с требованиями ГОСТ 16371-2014.

Гарантия и срок службы

Гарантийный срок составляет 5 лет с момента приобретения изделия. При использовании в общественных местах гарантийный срок составляет 1 год.

Срок службы 10 лет.

Гарантийное обслуживание предоставляется при предъявлении полностью заполненного гарантийного талона, заверенного подписью покупателя и печатью торгующей организации. Продолжительность гарантийного срока исчисляется с даты продажи изделия.

Информация о производителе

Произведено в России.

Производитель: ООО «Аква-Плюс» 347366, Ростовская обл., г. Волгодонск.

Произведено по заказу и под контролем ТМ LEMARK – официально зарегистрированный товарный знак ООО «Русская Арматура» (125362, г. Москва, ул. Вишневая, д. 9, корп. 1, офис 205).

Пожалуйста, проверяйте комплектацию при получении изделия в присутствии продавца. После продажи изделия претензии к комплектации не принимаются.

Производитель оставляет за собой право на внесение изменений в конструкцию и комплектацию изделия без предварительного уведомления.